


Generální projektant: LÉTAJÍCÍ - INŽENÝŘI ARCHITEKTONICKÝ A PROJEKČNÍ ATELIER KOUNICOVA 23, 60200 BRNO e - mail : info@letajici-inzenyri.cz		Projektant části:  SMART::PROJEKT SMART PROJEKT s.r.o. Lanžhotská 3448/2 690 02 Břeclav info@smart-projekt.cz		
Architekt: Ing. Arch. Tomáš Havlíček	Vypracoval: Ing. Michal Kolář			
HIP: Ing. Arch. Tomáš Havlíček	Kreslil: Ing. Michal Kolář			
Kontroloval: Ing. Michal Kolář	Zodp. projektant: Ing. Michal Kolář			
Stavebník: Město Hodonín, Masarykovo nám. 53/1, 695 01 Hodonín				
Místo stavby: U Červených domků 4a, 695 03 Hodonín		Ozn. projektu: 1906		
Název: NÁVŠTĚVNICKÉ STŘEDISKO NÁRODNÍ PŘÍRODNÍ PAMÁTKY HODONÍNSKÁ DÚBRAVA - „DŮM PŘÍRODY HODONÍNSKÉ DÚBRAVY“		Datum: 10/2019		
Objekt: SO 01 - DŮM PŘÍRODY		Formát: x A4		
Část: D.1.1 ARCHITEKTONICKO-STAVEBNÍ ŘEŠENÍ		Stupeň: DPS		
Název dokumentu: VÝPIS PROSKLENÝCH STĚN, OKEN A VENKOVNÍCH DVEŘÍ		Měřítko: -		
		D.1.1.401	00	
		Číslo přílohy	Revize	

VÝPIS VENKOVNÍCH OKEN A DVEŘÍ - SPECIFIKACE

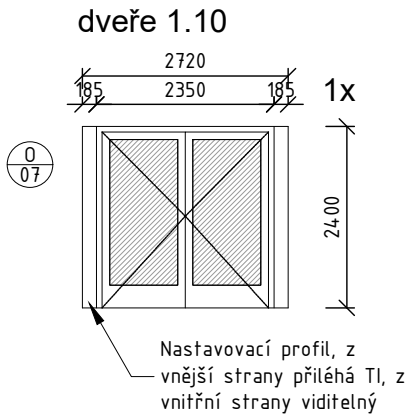
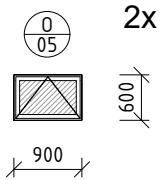
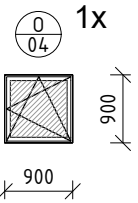
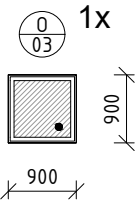
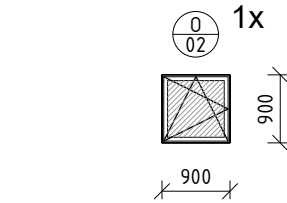
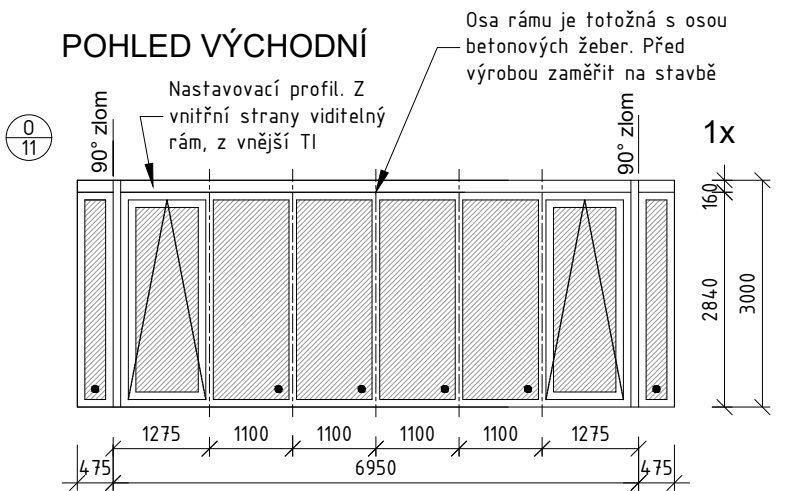
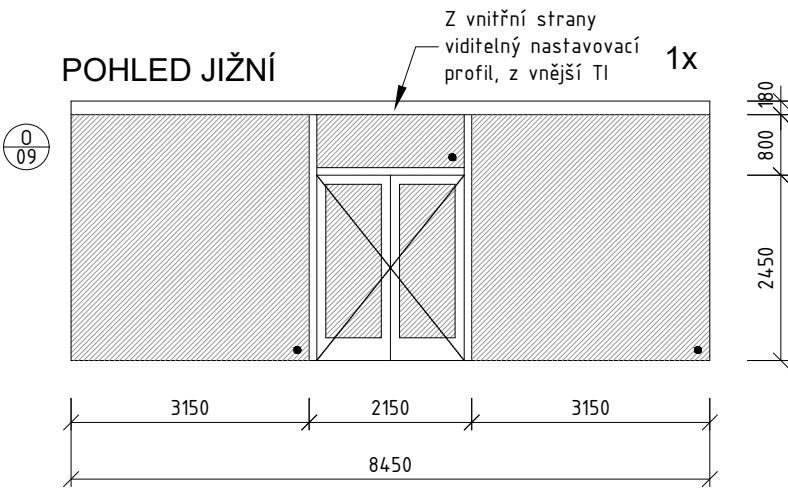
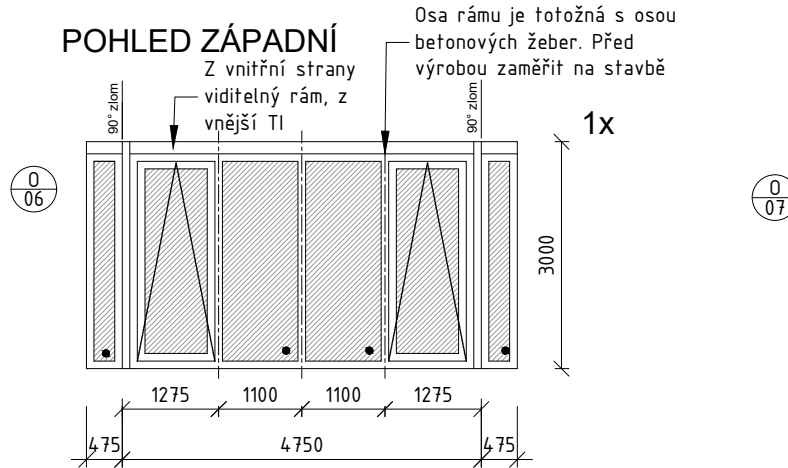
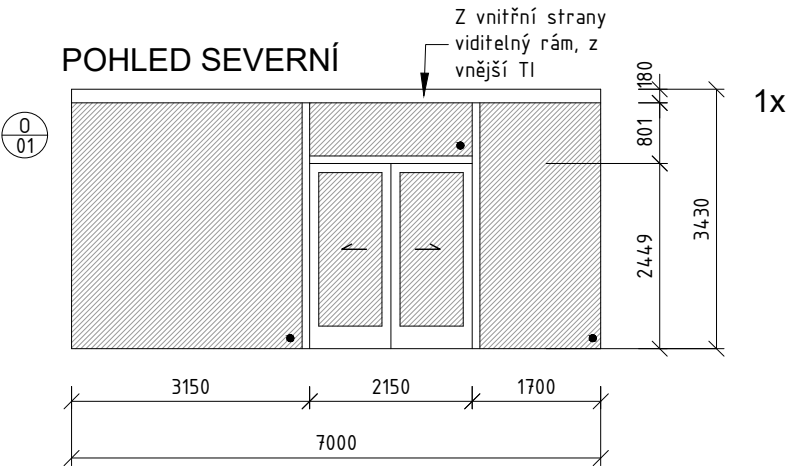
Stavba:						Investor:						Zakázka číslo:						Stupeň:						Datum:										
DŮM PŘÍRODY HODONÍN						MĚSTO HODONÍN						1906						DPS						12/2019										
OZNAČENÍ	VŠEOBECNĚ								SKLO				RÁM				VNITŘNÍ PARAPET			PŘÍSLUŠENSTVÍ								POZNÁMKA	REVIZE					
	GRAFICKÁ PŘÍLOHA	POPIS	ZPŮSOB OTEVÍRÁNÍ	POŽ. KLASIFIKACE	ROZMĚR OTVORU / V	POŽADOVANÁ BEZPEČNOSTNÍ TŘÍDA	SOUČINITEL PROSTUPU TEPLA U=W/m2K	VZDUCHOVÁ NEPRŮZVUČNOST Rw=dB	ZPŮSOB ZASKLENÍ	PROPUSTNOST SVĚTLA Tvis= %	BEZPEČNOSTNÍ ZASKLENÍ	BARVA SKLA	MAT. RÁMU	BLÍŽŠÍ SPECIFIKACE MATERIÁLU	POVRCHOVÁ ÚPRAVA	MATERIÁL TĚSNĚNÍ	BARVA	MATERIÁL	PLOŠNÝ ROZMĚR	BARVA	MATERIÁL KOVÁNÍ	KOVÁNÍ OKNA	KOVÁNÍ DVEŘÍ	KOORDINÁTOR DVEŘÍ	MEZISKELNÍ PŘÍČKY	EXTERNÍ ŽALUZIE	SÍŤ PROTI HMYZU			VNITŘNÍ ŽALUZIE	1NP	2NP	Celkem	
O/01	1	Hliníková prosklená stěna s automatickými dveřmi	posuvné utomatické dvoukřídle dveře / pevné zasklení	bez požární klasifikace	7000 / 3430		Ug=0,6 Uf=1,0	27	ESG 10 – 16 – 8 – 16 – 5.5.2 VSG		ESG + 2xVSG	čirá	hliník	slitina AlMgSi 0,5 F 22	práško vé výpalo vání	EPDM	RAL 7016												Přesný rozměr bude před výrobou zaměřen přímo na stavbě, dodávka včetně kotevnic prvků a veškerého příslušenství. Posuvné dveře opatřeny elektromotorickým pohonem, otevření na fotobuňku. Dodávka včetně záložní baterie viz PBR	00	1	0	1	
O/02	1	Dřevěné okno	otvíravé, sklopné	bez požární klasifikace	900 / 900		Ug=0,6 Uf=1,0		trojsklo			čirá	dřevo	modřín	lazura		přírodní	DTD deska, povrch - vysokotlaký laminát HPL	900/450	dle architekt	broušený nerez							ano	ano	přesný rozměr bude před výrobou zaměřen přímo na stavbě, dodávka včetně kotevnic prvků a veškerého příslušenství.	00	1	0	1
O/03	1	Dřevěné okno	pevné zasklení	bez požární klasifikace	900 / 900		Ug=0,6 Uf=1,0		trojsklo			čirá	dřevo	modřín	lazura		přírodní	DTD deska, povrch - vysokotlaký laminát HPL	900/450	dle architekt	broušený nerez							ano		přesný rozměr bude před výrobou zaměřen přímo na stavbě, dodávka včetně kotevnic prvků a veškerého příslušenství.	00	1	0	1
O/04	1	Dřevěné okno	otvíravé, sklopné	bez požární klasifikace	900 / 900		Ug=0,6 Uf=1,0		trojsklo			čirá	dřevo	modřín	lazura		přírodní	DTD deska, povrch - vysokotlaký laminát HPL	900/450	bílá	broušený nerez							ano	ano	přesný rozměr bude před výrobou zaměřen přímo na stavbě, dodávka včetně kotevnic prvků a veškerého příslušenství.	00	1	0	1
O/05	1	Dřevěné okno	sklopné	bez požární klasifikace	900 / 600		Ug=0,6 Uf=1,0		trojsklo			čirá	dřevo	modřín	lazura		přírodní	DTD deska, povrch - vysokotlaký laminát HPL	900/350	bílá	broušený nerez							ano	ano	přesný rozměr bude před výrobou zaměřen přímo na stavbě, dodávka včetně kotevnic prvků a veškerého příslušenství. Mechanické ovládání ze země táhlem. Součástí dodávky okna	00	8	0	8
O/06	1	Hliníková prosklená stěna s výklopnými okny	sklopné	bez požární klasifikace	475+4750+475 / 3000		Ug=0,6 Uf=1,0	37	trojsklo			čirá	hliník	slitina AlMgSi 0,5 F 22	práško vé výpalo vání		RAL 7016				broušený nerez								ano	přesný rozměr bude před výrobou zaměřen přímo na stavbě, dodávka včetně kotevnic prvků a veškerého příslušenství.	00	1	0	1
O/07	1	Hliníková stěna s dvoukřídlymi dveřmi	otvíravé	bez požární klasifikace	2720 / 2400		Ug=0,6 Uf=1,0		trojsklo			čirá	hliník	slitina AlMgSi 0,5 F 22	práško vé výpalo vání		RAL 7016				broušený nerez		rozetové kování, cylindrická vložka, klíka/klíka							přesný rozměr bude před výrobou zaměřen přímo na stavbě, dodávka včetně kotevnic prvků a veškerého příslušenství, bezpečnostní vložka zámku, generální klíč, paníkové kování	00	1	0	1
O/08	1	Dvoukřídle plné dveře, zateplené	otvíravé, sklopné	bez požární klasifikace	1750 / 2400	-	1,2						hliník	slitina AlMgSi 0,5 F 22	práško vé výpalo vání		RAL 7016				broušený nerez		rozetové kování, cylindrická vložka, koule/klíka							přesný rozměr bude před výrobou zaměřen přímo na stavbě, dodávka včetně kotevnic prvků a veškerého příslušenství, bezpečnostní vložka zámku, generální klíč	00	1	0	1
O/09	1	Hliníková prosklená stěna s dvoukřídlymi dveřmi	dvoukřídle dveře / pevné zasklení	bez požární klasifikace	8450 / 3430		Ug=0,6 Uf=1,0	27	ESG 10 – 16 – 8 – 16 – 5.5.2 VSG		ESG + 2xVSG	čirá	hliník	slitina AlMgSi 0,5 F 22	práško vé výpalo vání	EPDM	RAL 7016												Přesný rozměr bude před výrobou zaměřen přímo na stavbě, dodávka včetně kotevnic prvků a veškerého příslušenství, bezpečnostní vložka zámku, generální klíč, paníkové kování	00	1	0	1	

O/10	1	Hliníková prosklená stěna s výklopnými okny	sklopné	bez požární klasifikace	475+5850+475 / 3000		Ug=0,6 Uf=1,0	37	trojsklo			čirá	hliník	slitina AlMgSi 0,5 F 22	práško vé výpalo vání		RAL 7016				broušený nerez							ano	přesný rozměr bude před výrobou zaměřen přímo na stavbě, dodávka včetně kotevnic prvků a veškerého příslušenství.	00	1	0	1
O/11	1	Hliníková prosklená stěna s výklopnými okny	sklopné	bez požární klasifikace	475+6950+475 / 3000		Ug=0,6 Uf=1,0	37	trojsklo			čirá	hliník	slitina AlMgSi 0,5 F 22	práško vé výpalo vání		RAL 7016				broušený nerez							ano	přesný rozměr bude před výrobou zaměřen přímo na stavbě, dodávka včetně kotevnic prvků a veškerého příslušenství.	00	1	0	1
O/12	1	Jednokřídlé venkovní plně dveře, zateplené	otvíravé, sklopné	bez požární klasifikace	900 / 2400	-	1,2						hliník				RAL 7016			broušený nerez		rozetové kování, cyklindrická vložka, koule/klika							přesný rozměr bude před výrobou zaměřen přímo na stavbě, dodávka včetně kotevnic prvků a veškerého příslušenství, bezpečnostní vložka zámku, generální klíč	00	1	0	1
O/13	2	hliníková stěna se sklopným oknem	sklopné, pevně zasklení	bez požární klasifikace	9670 / 3800	-	0,66	27	ESG 10 – 16 – 8 – 16 – 5.5.2 VSG		ESG + 2xVSG	čirá	hliník	slitina AlMgSi 0,5 F 22	práško vé výpalo vání	EPDM	RAL 7016				broušený nerez								přesný rozměr bude před výrobou zaměřen přímo na stavbě, dodávka včetně kotevnic prvků a veškerého příslušenství. Externí žaluzie viz výpis ostatních výrobků.	00	0	1	1
O/14	2	hliníková stěna, 3x sklopné okno a 1x dvoukřídlé dveře	otevřravé, sklopné, pevně zasklení	bez požární klasifikace	25560 / 3800	-	0,68	27	ESG 10 – 16 – 8 – 16 – 5.5.2 VSG		ESG + 2xVSG	čirá	hliník	slitina AlMgSi 0,5 F 22	práško vé výpalo vání	EPDM	RAL 7016				broušený nerez		rozetové kování, cyklindrická vložka, klika/klika						přesný rozměr bude před výrobou zaměřen přímo na stavbě, dodávka včetně kotevnic prvků a veškerého příslušenství, v místě povrchu sousední střechy provést prosklení v co nejnižší třídě bezpečnosti (požadavek PBR), bezpečnostní vložka zámku, generální klíč, panikové kování. Externí žaluzie viz výpis ostatních výrobků	00	0	1	1
O/15	2	hliníková stěna se sklopným oknem	sklopné, pevně zasklení	bez požární klasifikace	9670 / 3800	-	0,66	27	ESG 10 – 16 – 8 – 16 – 5.5.2 VSG		ESG + 2xVSG	čirá	hliník	slitina AlMgSi 0,5 F 22	práško vé výpalo vání	EPDM	RAL 7016				broušený nerez								přesný rozměr bude před výrobou zaměřen přímo na stavbě, dodávka včetně kotevnic prvků a veškerého příslušenství. Externí žaluzie viz výpis ostatních výrobků	00	0	1	1
O/16	2	hliníková stěna, 3x sklopné okno a 1x jednokřídlé dveře	otevřravé, sklopné, pevně zasklení	bez požární klasifikace	25560 / 3800	-	0,68	27	ESG 10 – 16 – 8 – 16 – 5.5.2 VSG		ESG + 2xVSG	čirá	hliník	slitina AlMgSi 0,5 F 22	práško vé výpalo vání	EPDM	RAL 7016				broušený nerez		rozetové kování, cyklindrická vložka, klika/klika						přesný rozměr bude před výrobou zaměřen přímo na stavbě, dodávka včetně kotevnic prvků a veškerého příslušenství, v místě povrchu sousední střechy provést prosklení v co nejnižší třídě bezpečnosti (požadavek PBR), bezpečnostní vložka zámku, generální klíč, panikové kování. Externí žaluzie viz výpis ostatních výrobků	00	0	1	1

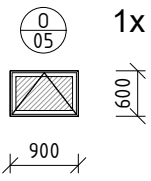
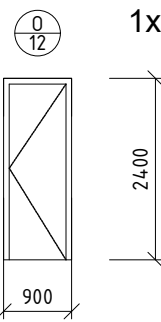
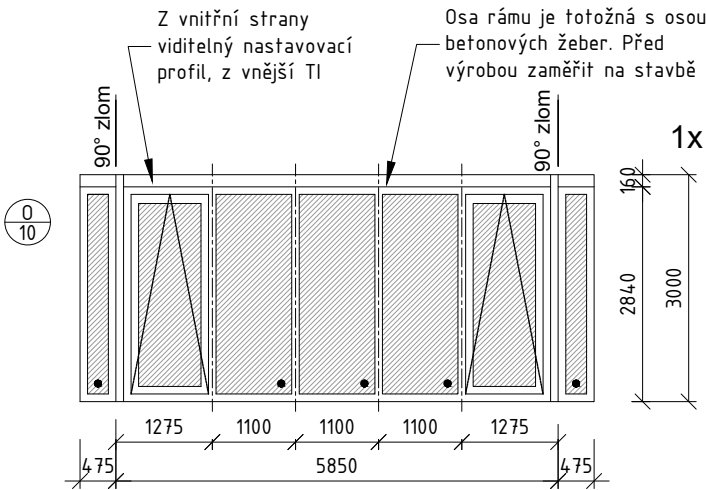
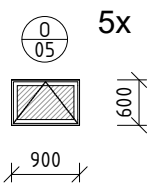
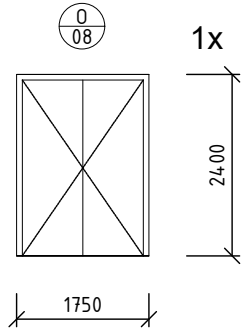
VÝPIS OKEN A PROSKLENÝCH STĚN - GRAFICKÁ PŘÍLOHA

Stavba:	Investor:	Zakázka číslo:	SO:	Stupeň:	Datum:	Vypracoval:	Projektant stavební části:	Číslo přílohy:
Dům Přírody Hodonín	Město Hodonín	1906	SO 01	DPS	10/2019	Ing. Michal Kolář	SMART PROJEKT s.r.o. Lanžhotská 3448/2, 690 02 Břeclav	01

VÝPIS OKEN A PROSKLENÝCH STĚN - 1.NP



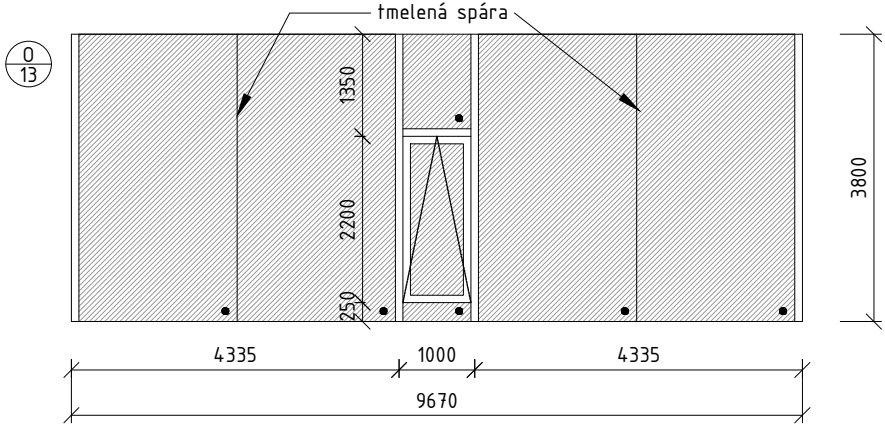
DVEŘE DO 1.22



Stavba:	Investor:	Zakázka číslo:	SO:	Stupeň:	Datum:	Vypracoval:	Projektant stavební části:	Číslo přílohy:
Dům Přírody Hodonín	Město Hodonín	1906	SO 01	DPS	10/2019	Ing. Michal Kolář	SMART PROJEKT s.r.o. Lanžhotská 3448/2, 690 02 Břeclav	02

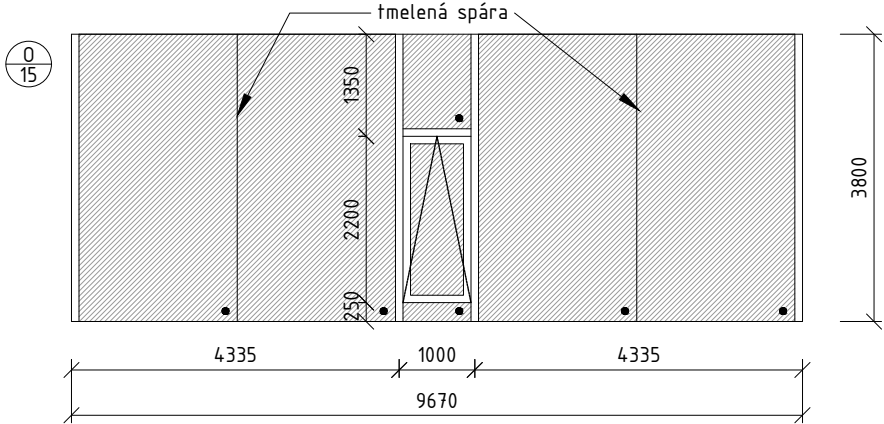
POHLED SEVERNÍ

1x



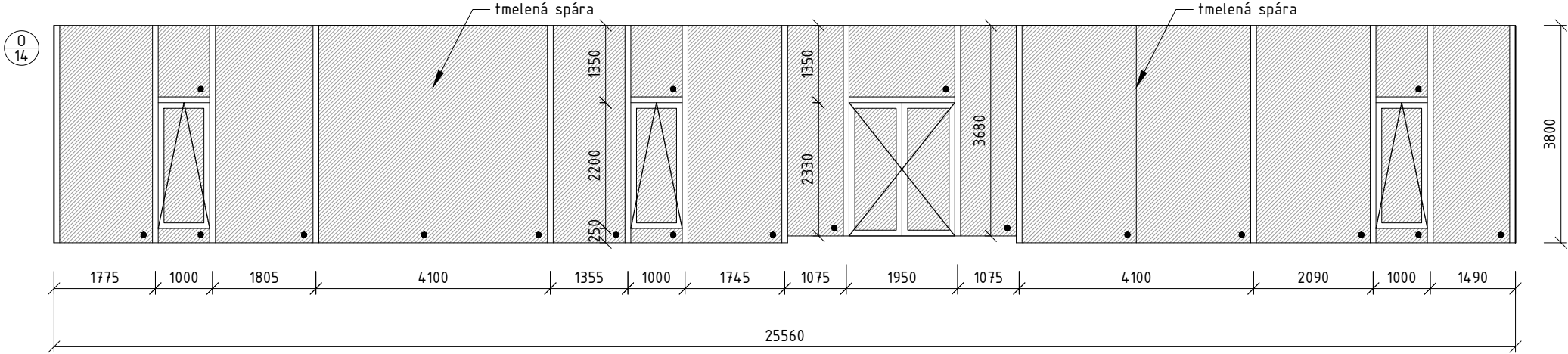
POHLED JIŽNÍ

1x



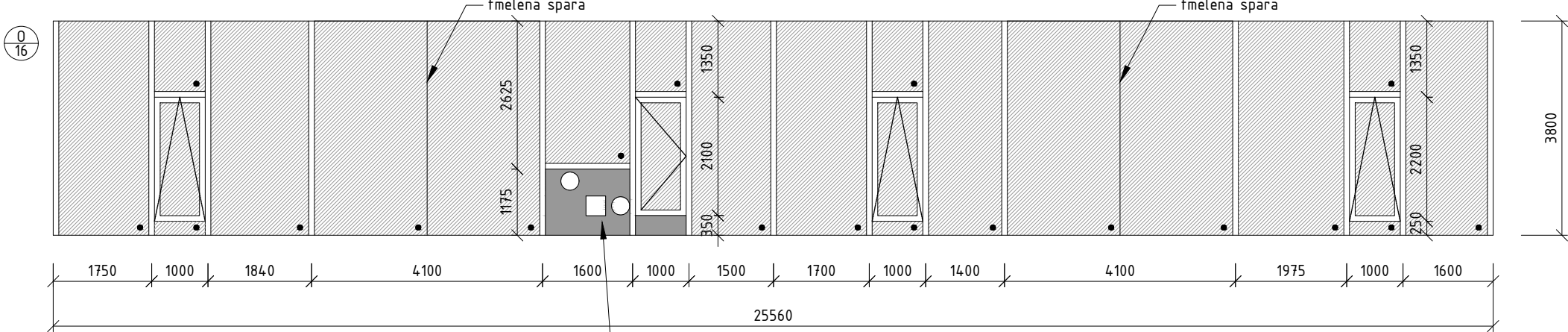
POHLED ZÁPADNÍ

1x



POHLED VÝCHODNÍ

1x



Prostor pro prostupy instalací VZT, ZTI
a EL. Systémový zateplený plech. Detail
řešen v rámci výrobní PD vybraného
dodavatele prosklených stěn